



# استطلاع رأي بموضوع الخدمة المدنية بين جمهور الشباب – الفئة العمرية 16-22 عاما

اعداد – مدى الكرمل

المركز العربي للدراسات الاجتماعية التطبيقية

حيفا

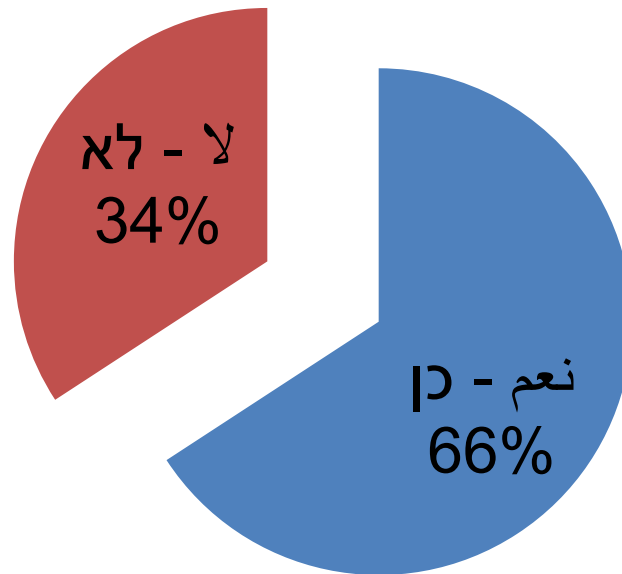
## تمهيد

يلخص هذا التقرير نتائج استطلاع رأي لمجتمع الشباب العرب مواطني اسرائيل الذين تتراوح اعمارهم بين 16 - 22 عاما، حول موضوع الخدمة المدنية في اسرائيل.

اجري الاستطلاع من قبل وحدة استطلاعات الرأي في مركز مدى الكرمل- المركز العربي للدراسات الاجتماعية التطبيقية، في الأسبوع الأخير لشهر كانون الاول 2012، بواسطة الاستجابات التليفونية، حسب عينة عشوائية ممثلة، حجمها 504 مستطلعا، وبنسبة خطأ محتملة لا تزيد عن 4.5%.

# نتائج الاستطلاع - ממצאי הסקר

هل سمعت عن مصطلح الخدمة المدنية  
מודעות נעזרת לשירות הלאומי



# مصادر المعرفة عن الخدمة المدنية

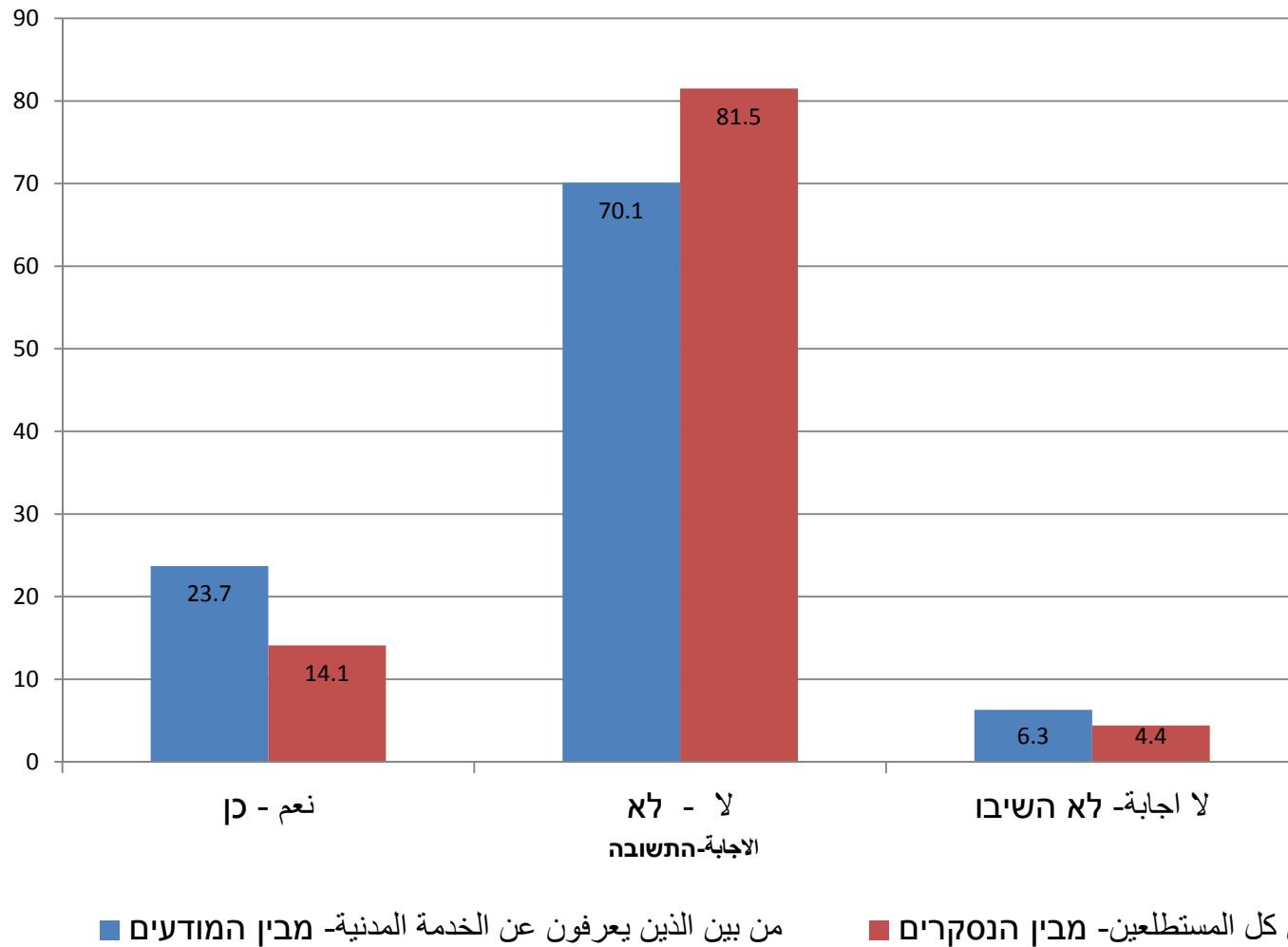
## מקורות המידע אודות השירות הלאומי

- مصدر المعرفة حول الخدمة المدنية الذي تكرر حسب إجابات المستطلعين أكثر من غيره هو المدرسة, بعده الأصدقاء والأصدقاء والمعارف ومن ثم وسائل الإعلام على مختلف أنواعها.
- يلاحظ ان مصادر المعلومات متنوعة وعلى الغالب اكتسب الشاب/ة معلوماته/ها من مزيج من المصادر.

# ماذا تعرف عن الخدمة المدنية؟ ( من بين الذين سمعوا عن الخدمة المدنية).

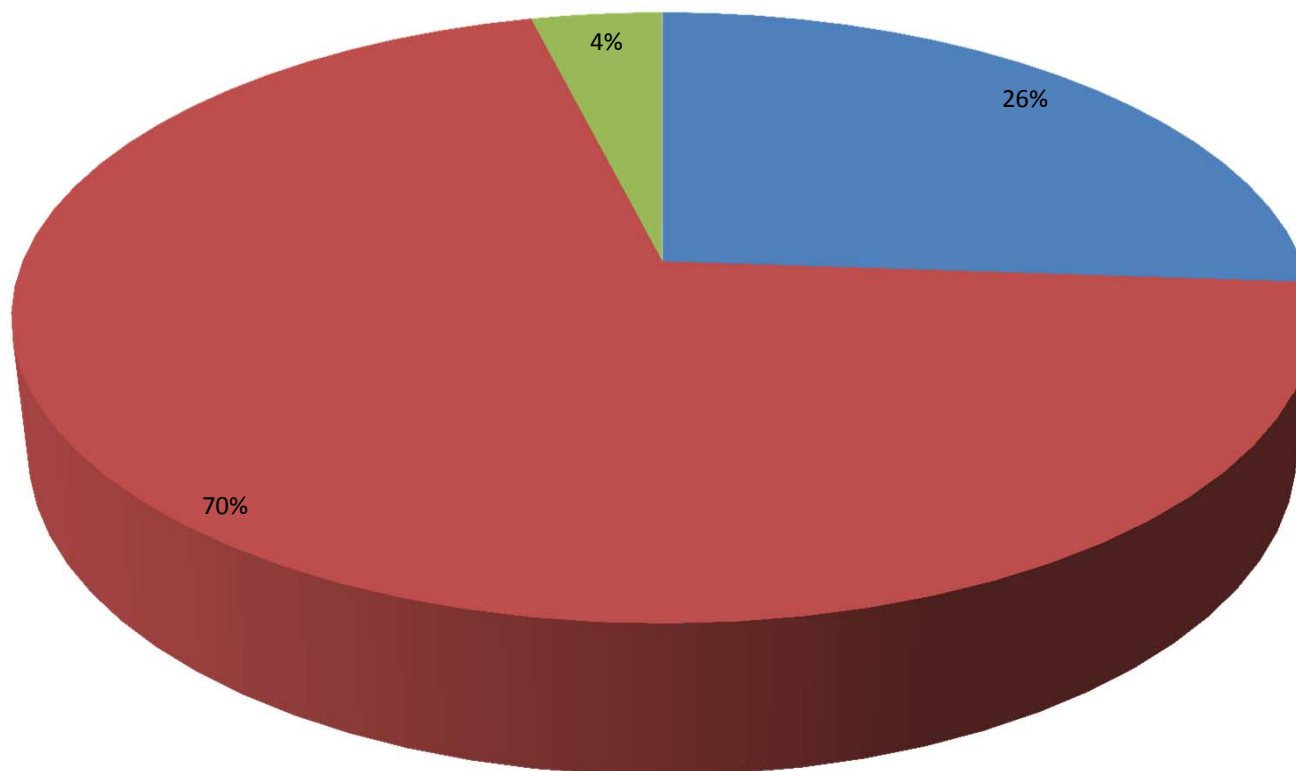
النسبة المئوية	ماهية المعرفة
39.3	بديلة للخدمة العسكرية وتشمل تطوعاً في المؤسسات الرسمية (المستشفيات والمدارس) .
9.8	مكملة للخدمة العسكرية وتشمل تطوعاً في المؤسسات الرسمية.
9.6	طريقة أخرى لدمج العرب في المؤسسة الإسرائيلية وتنازلهم عن حقوقهم القومية.
4.2	طريقة أخرى لدمج العرب ومساواتهم مع باقي مواطني الدولة.
16.1	طريقة للتطوع لتطوير وإفادة المجتمع العربي.
10.5	لا أذكر، لا إجابة لي، لا شيء
10.5	مزيج مختلف مما ذكر
100	المجموع
328	N

حسب رأيك هل على المواطنين العرب الالتحاق بالخدمة المدنية (نسبة مئوية)?  
 לדעתך האם על האזרחים הערבים להצטרף לשירות הלאומי (אחוזים)?



التوزيع حسب موافقة المستطلع الشخصية الالتحاق بالخدمة المدنية  
من بين الذين يعرفون عن الخدمة المدنية

התפלגות לפי הסכמה אישית להצטרף לשירות לאומי - מבין המודעים



لا اجابة- لا השיבו ■ لا - لا ■ نعم - כן

# التوزيع حسب السبب الرئيس للموافقة على الخدمة المدنية

النسبة المئوية	السبب
29	المنافع الإقتصادية مثل الدخل المادي او الحصول على حقوق متساوية للذين يخدمون بالخدمة العسكرية.
16.6	أنا مواطن إسرائيلي و علي واجب يجب تأديته
27.9	هذه طريقة جيدة للتطوع من أجل مجتمعي.
7.6	في منطقتي أو بيئتي القريبة هناك الكثير ممن يخدمون وأنا أعمل مثلهم.
18.8	مزيج من الأسباب المذكورة
100	المجموع
84	N



# التوزيع حسب السبب الرئيس لمعارضة الخدمة المدنية

النسبة المئوية	السبب
36.2	تتعارض مع هويتي القومية.
9.4	الخدمة المدنية معناها خدمة إسرائيل.
3.5	ضغوط اجتماعية.
6.8	الخدمة المدنية تشكل بداية للخدمة العسكرية.
12.2	الخدمة المدنية بداية مشوار الأسرلة والتنازل عن الهوية الوطنية العربية.
11.9	لا توجد منفعة اقتصادية من الخدمة المدنية ومفضل أن أعمل لكسب المال بدل الالتحاق بالخدمة المدنية.
20	مزيج من الأسباب المذكورة
100	المجموع
218	N

# التوزيع حسب التأثير على موقف الشاب / ة من الالتحاق او عدمه بالخدمة المدنية

الاحزاب والجمعيات	النسبة المئوية				الإجابة
	المجتمع	الاصحاب	المدرسة وطاقتها	الاسرة	
33.8	33	33.5	29.1	41.7	نعم
64.7	65.8	65.1	67.4	57	لا
1.5	1.2	1.4	3.6	1.2	لا أعرف / لا توجد إجابة
100	100	100	100	100	المجموع
328	329	329	329	325	N

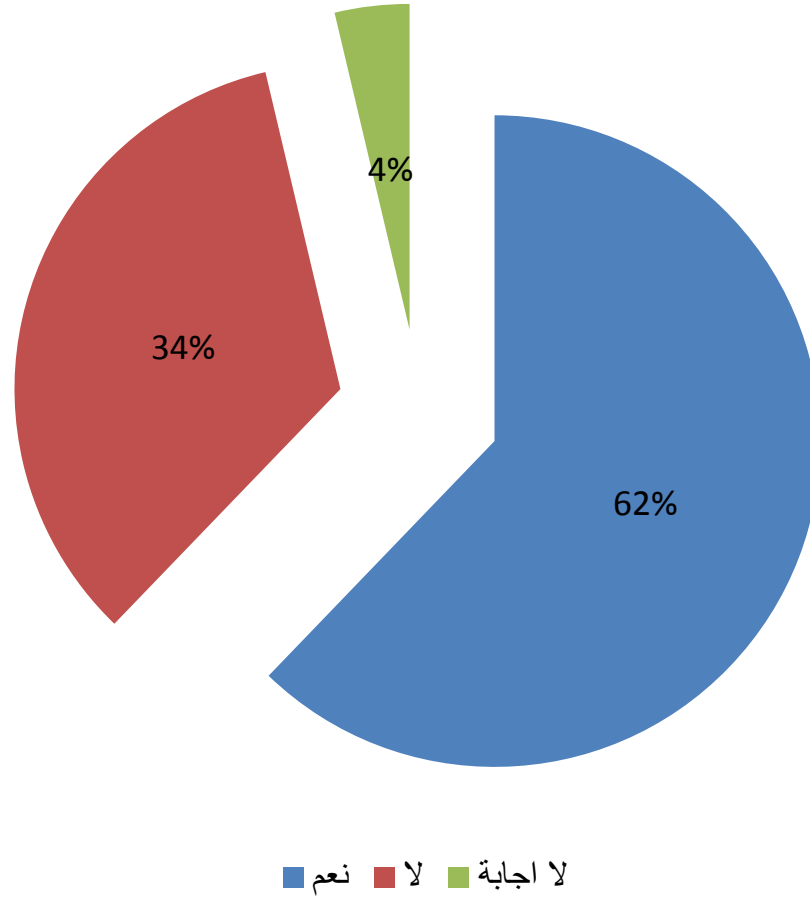
## توزيع المواقف حول الالتحاق بالخدمة المدنية حسب سنوات التعليم ( نسبة مئوية )

هل على المواطنين العرب الالتحاق بالخدمة المدنية				سنوات التعليم
المجموع	لا اجابة	لا	نعم	
100.0 (21.2)	11.8 (38.1)	55.9 (16.8)	23.4 (30.1)	حتى 11
100.0 (39.4)	4.0 (23.8)	69.0 (38.5)	27.0 (46.6)	12
100.0 (39.4)	6.3 (38.1)	80.2 (44.7)	13.5 (23.3)	+13
100.0 (100.0)	6.6 (100.0)	70.6 (100.0)	22.8 (100.0)	المجموع
320	21	226	73	N

## توزيع المواقف الشخصية من الخدمة المدنية حسب سنوات التعليم (نسبة مئوية)

هل انت مع الالتحاق بالخدمة المدنية				سنوات التعليم
المجموع	لا اجابة	لا	نعم	
100.0 (21.2)	4.4 (23.1)	61.8 (18.5)	33.8 (28.4)	حتى 11
100.0 (39.6)	4.7 (46.2)	69.3 (38.8)	26.0 (40.7)	12
100.0 (39.3)	3.2 (30.8)	77.0 (42.7)	19.8 (30.9)	+13
100.0 (100.0)	4.0 (100.0)	70.7 (100.0)	25.2 (100.0)	المجموع
321	13	227	81	N

هل سمعت عن حملات معارضة للخدمة المدنية قامت بها جمعيات عربية  
أو أحزاب؟



## الخدمة والحقوق

- يعتقد 23.3% من الذين يعرفون عن الخدمة المدنية أنها تساهم في نيل حقوق متساوية لكافة مواطني الدولة بينما يعتقد 68.3% أنها لا تساهم في نيل حقوق متساوية مع كافة مواطني الدولة. ويقول المستطلعون ان السبب الشائع لانضمام الشباب هو في كونها تساعد في التقدم لأماكن العمل والتعليم وكذلك للحصول على دعم مادي ( أسباب اقتصادية), كذلك الأمر بالنسبة لانضمام الفتيات.

## الديمقراطية والانتماء

- **36.5%** منهم يعتقدون أن إسرائيل غير ديمقراطية، **33.7%** يقولون بين بين و **25.9%** يقولون أن إسرائيل ديمقراطية.
- **14.3%** من المستطلعين يعرفون أنفسهم كإسرائيليين، **33.3%** يعرفون أنفسهم كعرب فلسطينيين مواطنين في إسرائيل، **8.3%** يعرفون أنفسهم كعرب فلسطينيين، **7.4%** يعرفون أنفسهم كعرب فلسطينيين إسرائيليين، **8.3%** يعرفون أنفسهم كعرب إسرائيليين والباقي يدخلون الدين والعروبة والفلسطينية والإسرائيلية.